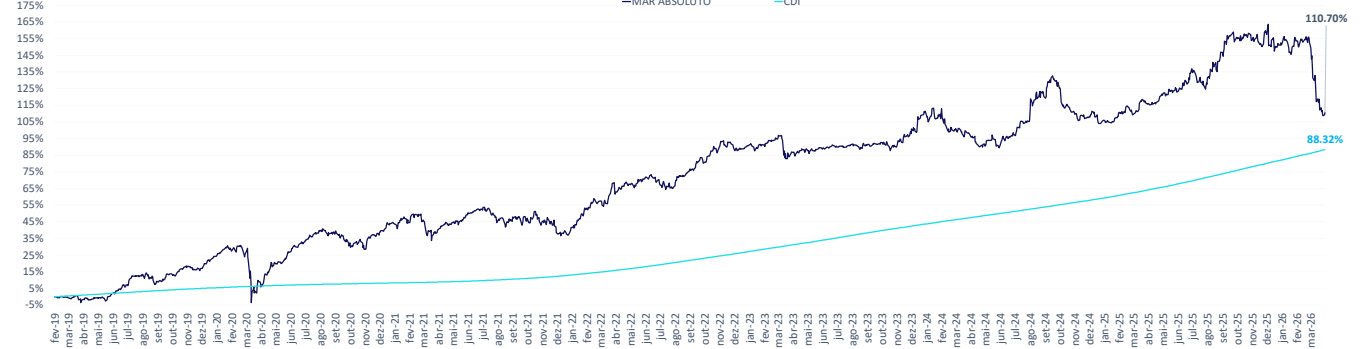


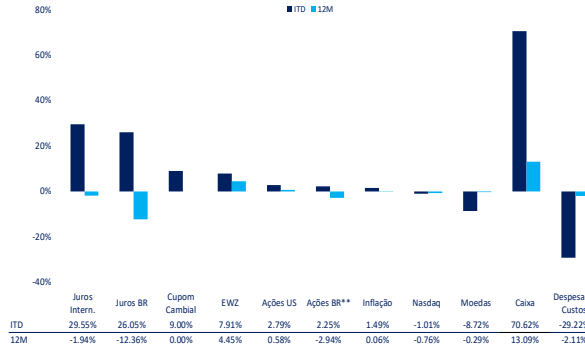
Retentabilidade	jan	fev	mar	abr	mai	jun	jul	ago	set	out	nov	dez	ano	acum*	12 m	24 m	36 m
<b>2026</b>																	
Mar Absoluto	0.97%	-0.40%	-16.57%	-	-	-	-	-	-	-	-	-	-16.10%	110.70%	-2.23%	6.37%	12.85%
CDI	1.16%	1.00%	1.21%	-	-	-	-	-	-	-	-	-	3.41%	88.32%	14.79%	27.72%	43.50%
<b>2025</b>																	
Mar Absoluto	2.36%	-0.70%	2.99%	2.49%	0.91%	6.28%	-3.98%	8.47%	3.68%	-0.75%	2.33%	-3.33%	21.99%	151.14%	21.99%	18.87%	31.62%
CDI	1.01%	0.99%	0.90%	1.06%	1.14%	1.10%	1.28%	1.16%	1.22%	1.28%	1.05%	1.22%	14.31%	82.11%	14.31%	26.74%	43.28%
<b>2024</b>																	
Mar Absoluto	-0.22%	-5.05%	-1.04%	-3.89%	0.30%	3.58%	4.18%	6.79%	2.45%	-6.49%	-1.41%	-0.94%	-2.56%	105.87%	-2.56%	7.90%	45.30%
CDI	0.97%	0.80%	0.83%	0.89%	0.83%	0.79%	0.91%	0.87%	0.83%	0.93%	0.79%	0.93%	10.87%	59.22%	10.87%	25.34%	40.85%
<b>2023</b>																	
Mar Absoluto	0.15%	1.88%	-4.10%	1.13%	-0.05%	0.66%	0.82%	-0.32%	0.93%	-1.44%	4.22%	6.74%	10.73%	111.27%	10.88%	50.88%	46.14%
CDI	1.12%	0.92%	1.17%	0.92%	1.12%	1.07%	1.07%	1.14%	0.97%	1.00%	0.92%	0.90%	13.05%	43.61%	13.10%	27.12%	32.64%
<b>2022</b>																	
Mar Absoluto	7.86%	3.01%	2.70%	3.63%	2.02%	-1.38%	-1.63%	6.06%	2.77%	4.93%	-0.44%	1.07%	34.66%	90.80%	34.66%	32.54%	53.55%
CDI	0.73%	0.75%	0.92%	0.83%	1.03%	1.01%	1.03%	1.17%	1.07%	1.02%	1.02%	1.12%	12.37%	27.03%	12.37%	17.32%	20.58%
<b>2021</b>																	
Mar Absoluto	0.34%	0.43%	-3.46%	3.15%	3.40%	2.10%	-5.25%	0.60%	0.12%	-1.76%	-3.13%	2.31%	-1.56%	41.69%	-1.56%	13.98%	-
CDI	0.15%	0.13%	0.20%	0.21%	0.30%	0.30%	0.36%	0.42%	0.44%	0.48%	0.59%	0.76%	4.40%	13.08%	4.40%	7.28%	-
<b>2020</b>																	
Mar Absoluto	2.44%	-1.70%	-13.54%	10.70%	5.79%	4.91%	4.78%	-1.26%	-4.22%	-2.49%	6.67%	5.01%	15.79%	43.94%	15.79%	-	-
CDI	0.39%	0.29%	0.34%	0.28%	0.24%	0.22%	0.19%	0.16%	0.16%	0.16%	0.15%	0.16%	2.77%	8.26%	2.77%	-	-
<b>2019</b>																	
Mar Absoluto	-	-0.50%	-1.44%	1.46%	2.53%	4.99%	4.94%	-2.79%	4.13%	3.34%	-0.55%	6.33%	24.31%	24.31%	-	-	-
CDI	-	0.47%	0.47%	0.52%	0.54%	0.47%	0.57%	0.50%	0.47%	0.48%	0.38%	0.38%	5.37%	5.37%	-	-	-

\*Fundo constituído dia 1 de fev de 2019.  
**PL FIC:** R\$ 415m  
**PL Médio FIC 12 meses:** R\$ 534m  
**PL Master:** R\$ 1999m  
**PL Médio Master 12 meses:** R\$ 1934m

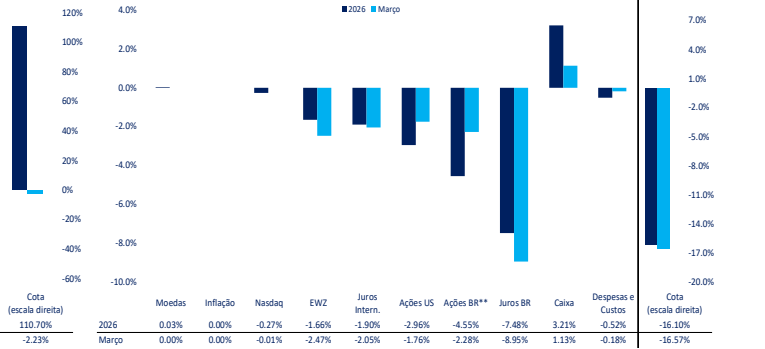
**Performance**



Atribuição de Performance - Desde o Início\* e 12 meses\*\*\*



Atribuição de Performance - 2026 e Março\*\*\*



\*Início em 1 de fevereiro de 2019.  
 \*\*Ações BR inclui ações listadas nos EUA, mas que possuem a maioria dos negócios no Brasil. Inclui as estratégias long, short e indices  
 \*\*\*Atribuições ex CDI

**Estadísticas do Fundo**

Exposição por Estratégia de Ações (% PL)*					Exposição Ações Grossa (% PL)*		Risco		Positivas		Negativas		
<b>Brasil**</b>					Top 3 ações	7.4%	Stress (Bear Mar)*		Índice de Cíclicas BR (vendido)	1.10%	Juros Nominal Longo BR (Aplicado)	-5.96%	
Long	Short	Internacionais	Delta	Cash	Top 5 ações	10.8%	Max Drawdown***	-6.9%	Petro Rio (Comprado)	0.45%	Juros Nominal Curto BR (Aplicado)	-2.99%	
Ações**	12.5%	-13.4%	13.3%	-11.3%	Outros	39.6%			Índice Consumer Finance US (vendido)	0.16%	EWZ	-2.47%	
Opção EWZ****	7.2%	-11.6%	-	-4.4%									
Opção Nasdaq****	-	0.1%	0.0%	0.1%									
<b>Exposição por Estratégia Macro (% PL)*</b>							<b>Risco</b>						
Brasil	Internacionais	Total					Vol anualizada	13.7%	14.3%				
Juros (eq. ano - x PL)	-5.0x	-7.2x					Sharpe	0.6	0.5				
Inflação (eq. ano - x PL)	0.0x	0.0x											

\*Fechamento do mês.  
 \*\*Exposição em ações no Brasil inclui ações listadas nos EUA, mas que possuem a maioria dos negócios no Brasil.  
 \*\*\*Desde o início em 1 de fevereiro de 2019.  
 \*\*\*\*Drawdown iniciado em 19 de fevereiro de 2020 e com 62 dias para recuperação.  
 \*\*\*\*\*Exatidão em Delta Equivalente

**MAR Absoluto FIC FIM**  
 (CNPJ 32.397.723/0001-62)

A MAR possui uma filosofia de investimento híbrida entre estratégias macro e ações buscando rentabilidade de CDI+10% a.a. através de um book único. Fundada em 2019 por sócios que somam décadas de experiência em gestão de portfólio. O foco de atuação está em áreas com expertise e track record provados em diferentes ciclos. Buscamos Investidores que sejam parceiros nas teses e acreditem na nossa filosofia de investimentos a médio e longo prazo.

Administrador:	BTG Pactual Serviços Financeiros	Saldo Mínimo:	R\$ 1.000,00
Custodiante:	Banco BTG Pactual	Movimentação Mínima:	R\$ 1.000,00
Auditor:	Ernst Young	Arrojado	
Data de Início:	21/2019	Status:	Fechado para captação
Cota de Aplicação:	D+0	Código Bloomberg:	MARABS03R Equity
Liquidação de Resgate:	D+1	Taxa de Administração:	2,00% a.a. paga mensalmente
Cota de Resgate:	D+30	Taxa de Performance:	20% da valorização das cotas do Fundo que exceder a 100% do índice CDI - Cetip cobrada semestralmente.
Tipo ANBIMA:	Multiclassificado Livre		
Aplicação Mínima:	R\$ 5.000,00		

A gestão do fundo MAR Absoluto FIM ("Fundo") é, atualmente, realizada pela Mar Asset Management Gestora de Recursos Ltda., cuja gestão passou a ser realizada a partir de 18/09/2019. Anteriormente, de 01/02/2019 a 18/09/2019, a gestão era realizada por Bruno Coelho Coutinho, na qualidade de gestor pessoa física autorizada pela CVM. Não realizamos distribuição de cotas. Para investir em nosso Fundo, consulte um distribuidor autorizado. O conteúdo deste documento não representa aconselhamento de investimento. Os investimentos no Fundo não são garantidos pelo administrador, pelo gestor ou por qualquer mecanismo de seguro ou fundo de garantia de crédito - FGC. A rentabilidade obtida no passado não representa garantia de resultados futuros. O Fundo pode estar autorizado a realizar operações em ativos negociados no exterior. O Fundo pode estar exposto a significativa concentração em ativos de poucos emissores, sujeitando-se aos riscos daí decorrentes. O Fundo pode utilizar estratégias com derivativos como parte integrante de sua política de investimento; tais estratégias, da forma como são adotadas, podem resultar em significativas perdas patrimoniais para seus cotistas, podendo inclusive acarretar perdas superiores ao capital aplicado e a consequente obrigação do cotista de aportar recursos adicionais para cobrir o prejuízo do Fundo. Não há garantia de que o Fundo terá o tratamento tributário para fundos de longo prazo. A rentabilidade divulgada não é líquida de impostos. Trata-se de material de divulgação cuja finalidade é de caráter exclusivamente informativo. Fonte dos índices de referência: www.b3.com.br/pt. Desdobramento do Tipo Anbima disponível no Formulário de Informações Complementares. Leia os formulários, o último de informações essenciais e o regulamento antes de investir. Esses documentos podem ser consultados no seguinte endereço eletrônico: [http://cwebv.com.gov.br/web/default.asp?sg\\_sistema=fundoreg](http://cwebv.com.gov.br/web/default.asp?sg_sistema=fundoreg). Supervisão e Fiscalização: Comissão de Valores Mobiliários - CVM. Serviço de Atendimento ao cidadão em [www.cvm.gov.br](http://www.cvm.gov.br).

