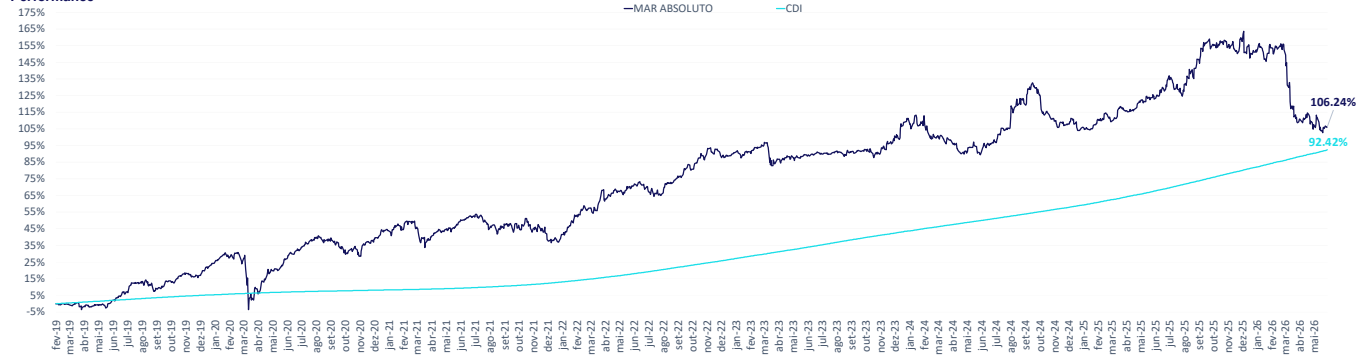


Rentabilidade		jan	fev	mar	abr	mai	jun	jul	ago	set	out	nov	dez	ano	acum*	12 m	24 m	36 m
2026																		
Mar Absoluto	0.97%	-0.40%	-16.57%	-1.39%	-0.74%	-	-	-	-	-	-	-	-	-17.88%	106.24%	-8.23%	8.86%	8.89%
CDI	1.16%	1.00%	1.21%	1.09%	1.07%	-	-	-	-	-	-	-	-	5.66%	92.42%	14.82%	28.33%	43.83%
2025																		
Mar Absoluto	2.36%	-0.70%	2.99%	2.49%	0.91%	6.28%	-3.98%	8.47%	3.68%	-0.75%	2.33%	-3.33%	-	21.99%	151.14%	21.99%	18.87%	31.62%
CDI	1.01%	0.99%	0.96%	0.89%	0.83%	1.14%	1.28%	1.16%	1.22%	1.28%	1.05%	1.22%	-	14.31%	82.11%	14.31%	26.74%	43.28%
2024																		
Mar Absoluto	-0.22%	-5.05%	-1.04%	-3.89%	0.30%	3.58%	4.18%	6.79%	2.45%	-6.49%	-1.41%	-0.94%	-	-2.56%	105.87%	-2.56%	7.90%	45.30%
CDI	0.97%	0.80%	0.83%	0.89%	0.83%	0.79%	0.91%	0.87%	0.83%	0.93%	0.79%	0.93%	-	10.87%	59.22%	10.87%	25.34%	40.85%
2023																		
Mar Absoluto	0.15%	1.88%	-4.10%	1.13%	-0.05%	0.66%	0.82%	-0.32%	0.93%	-1.44%	4.22%	6.74%	-	10.73%	111.27%	10.88%	50.88%	46.14%
CDI	1.12%	0.92%	1.17%	0.92%	1.12%	1.07%	1.07%	1.14%	0.97%	1.00%	0.92%	0.90%	-	13.05%	43.61%	13.10%	27.12%	32.64%
2022																		
Mar Absoluto	7.86%	3.01%	2.70%	3.63%	2.02%	-1.38%	-1.63%	6.06%	2.77%	4.93%	-0.44%	1.07%	-	34.66%	90.80%	34.66%	32.54%	53.55%
CDI	0.73%	0.75%	0.92%	0.83%	1.03%	1.01%	1.03%	1.17%	1.07%	1.02%	1.02%	1.12%	-	12.37%	27.03%	12.37%	17.32%	20.58%
2021																		
Mar Absoluto	0.34%	0.43%	-3.46%	3.15%	3.40%	2.10%	-5.25%	0.60%	0.12%	-1.76%	-3.13%	2.31%	-	-1.56%	41.69%	-1.56%	13.98%	-
CDI	0.15%	0.13%	0.20%	0.21%	0.30%	0.30%	0.36%	0.42%	0.44%	0.48%	0.59%	0.70%	-	4.40%	13.08%	4.40%	7.28%	-
2020																		
Mar Absoluto	2.44%	-1.70%	-13.54%	10.70%	5.79%	4.91%	4.78%	-1.26%	-4.22%	-2.49%	6.67%	5.01%	-	15.79%	43.94%	15.79%	-	-
CDI	0.30%	0.29%	0.34%	0.28%	0.24%	0.22%	0.19%	0.16%	0.16%	0.16%	0.15%	0.10%	-	2.77%	8.26%	2.77%	-	-
2019																		
Mar Absoluto	-	-0.50%	-1.44%	1.46%	2.53%	4.99%	4.94%	-2.79%	4.13%	3.34%	-0.55%	6.33%	-	24.31%	24.31%	-	-	-
CDI	-	0.47%	0.47%	0.52%	0.54%	0.47%	0.57%	0.50%	0.47%	0.48%	0.38%	0.38%	-	5.37%	5.37%	-	-	-

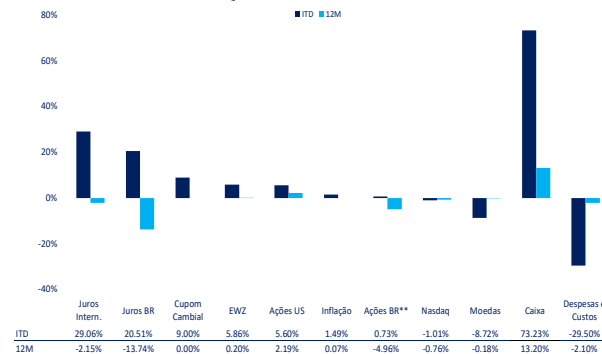
*Fundo constituído dia 1 de fev de 2019.

PL FIC: R\$ 380m
 PL Médio FIC 12 meses: R\$ 508m
 PL Master: R\$ 1410m
 PL Médio Master 12 meses: R\$ 1880m

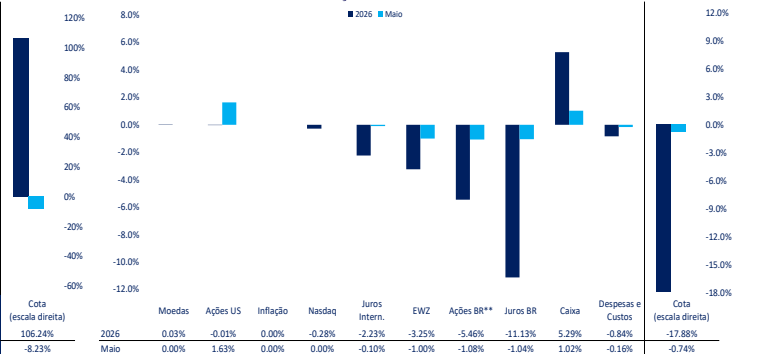
Performance



Atribuição de Performance - Desde o Início* e 12 meses***



Atribuição de Performance - 2026 e Maio***



*Início em 1 de fevereiro de 2019.

**Ações BR inclui ações listadas nos EUA, mas que possuem a maioria dos negócios no Brasil. Inclui as estratégias long, short e índices

***Atribuições ex CDI

Estatísticas do Fundo

Exposição por Estratégia de Ações (% PL)*					
Ações**	Brasil**		Internacionais		Total Net
	Long	Short	Long	Short	Delta Cash
Ações**	19.6%	-7.6%	14.3%	-5.2%	21.1%
Opção EWZ****	6.0%	0.0%	-	-	6.0%
Opção Nasdaq****	-	-	0.0%	0.0%	0.0%

Exposição Ações Gross (% PL)*	
Top 3 ações	10.9%
Top 5 ações	16.8%
Outros	30.0%

Risco	
Stress (Bear Mar)*	-23.1%
Max Drawdown***	-26.3%

Maiores Contribuições - Maio de 2026

Positivas		Negativas	
Oracle (Comprado)	0.54%	EWZ (Comprado)	-1.00%
Life Time Group (Comprado)	0.47%	Juros Nominal Longo BR (Aplicado)	-0.56%
Índice Al Intra (Comprado)	0.46%	Juros Nominal Curto BR (Aplicado)	-0.48%

Risco		
Vol anualizada	Acum	12 m
	13.7%	15.2%
Sharpe	0.1	-1.5

*Fechamento do mês.

**Exposição em ações no Brasil inclui ações listadas nos EUA, mas que possuem a maioria dos negócios no Brasil.

***Desde o início em 1 de fevereiro de 2019.

****Drawdown iniciado em 19 de fevereiro de 2020 e com 62 dias para recuperação.

*****Exatidão em Delta Equivalente

MAR Absoluto FIC FIM

(CNPJ: 32.397.723/0001-42)

A MAR possui uma filosofia de investimento híbrida entre estratégias macro e ações buscando rentabilidade de CDI+10% a.a. através de um book único. Fundada em 2019 por sócios que somam décadas de experiência em gestão de portfólio. O foco de atuação está em áreas com expertise e track record provados em diferentes ciclos. Buscamos Investidores que sejam parceiros nas teses e acreditem na nossa filosofia de investimentos a médio e longo prazo.

Administrador: BTG Pactual Serviços Financeiros
 Custodiante: Banco BTG Pactual
 Auditor: Ernst Young
 Data de início: 21/2019
 Cota de Aplicação: D+0
 Liquidação de Resgate: D+1
 Cota de Resgate: D+30
 Tipo ANBIMA: Multimercado Livre
 Aplicação Mínima: R\$ 5.000,00

Saldo Mínimo: R\$ 1.000,00
 Movimentação Mínima: R\$ 1.000,00
 Grau de Risco: Arrojado
 Status: Fechado para captação
 Código Bloomberg: MARABS0 Bz Equity
 Taxa de Administração: 2,00% a.a. paga mensalmente
 Taxa de Performance: 20% da valorização das cotas do Fundo que exceder a 100% do índice CDI - Cetip cobrada semestralmente.

A gestão do fundo MAR Absoluto FIM ("Fundo") é, atualmente, realizada pela Mar Asset Management Gestora de Recursos Ltda., cuja gestão passou a ser realizada a partir de 18/09/2019. Anteriormente, de 01/02/2019 a 18/09/2019, a gestão era realizada por Bruno Coelho Coutinho, na qualidade de gestor pessoa física autorizada pela CVM. Não realizamos distribuição de cotas. Para investido em nosso Fundo, consulte o administrador autorizado. O conteúdo deste documento não representa aconselhamento de investimento. Os investimentos no Fundo não são garantidos pelo administrador, pelo gestor ou por qualquer mecanismo de seguro ou anuidade, pelo Fundo Garantidor de Crédito - FGC. A rentabilidade obtida no passado não representa garantia de resultados futuros. O Fundo pode estar autorizado a realizar aplicações em ativos negociados no exterior. O Fundo pode estar exposto a significativa concentração em ativos de países emissores, sujeitando-se aos riscos daí decorrentes. O Fundo pode utilizar estratégias com derivativos como parte integrante de sua política de investimento; tais estratégias, da forma como são adotadas, podem resultar em significativas perdas patrimoniais para seus cotistas, podendo inclusive acarretar perdas superiores ao capital aplicado e a consequente obrigação do cotista de aportar recursos adicionais para cobrir o prejuízo do Fundo. Não há garantia de que o Fundo terá o tratamento tributário para fundos de longo prazo. A rentabilidade divulgada não é líquida de impostos. Trata-se de material de divulgação cuja informações são de caráter exclusivamente informativo. Fonte dos índices de referência: www.b3.com.br e Ibr. Descrição do Tipo Anbima disponível no Formulário de Informações Complementares. Leia os formulários, a última das informações essenciais e o regulamento antes de investir. Esses documentos podem ser consultados no seguinte endereço eletrônico: http://cmweb.com.gov.br/web/default.asp?pg_sistema=fundoresg. Supervisão e Fiscalização: Comissão de Valores Mobiliários - CVM. Serviço de Atendimento ao cidadão em www.cvm.gov.br.

