

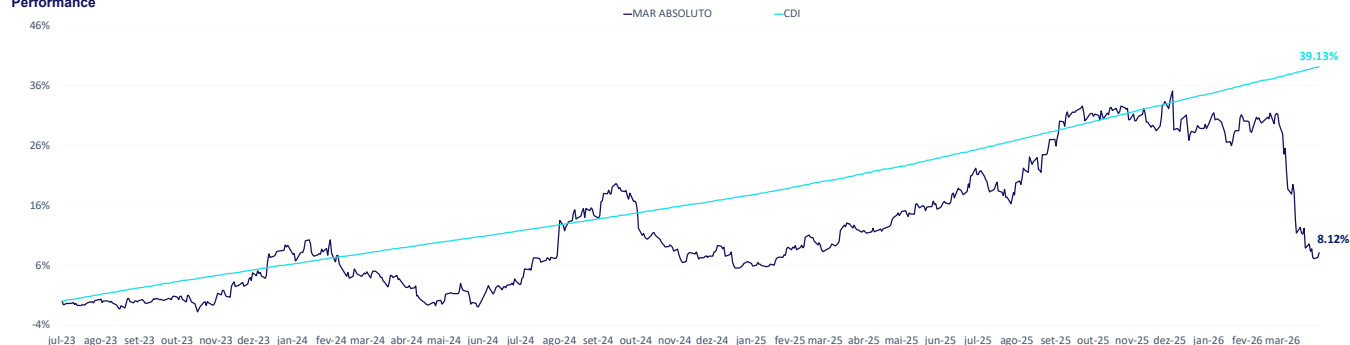
Rentabilidade

	jan	fev	mar	abr	mai	jun	jul	ago	set	out	nov	dez	ano	acum*	12 m	24 m	36m
2026																	
Mar Absoluto	0.98%	-0.40%	-16.54%	-	-	-	-	-	-	-	-	-	-16.06%	8.12%	-3.07%	4.45%	-
CDI	1.16%	1.00%	1.21%	-	-	-	-	-	-	-	-	-	3.41%	39.13%	14.79%	27.72%	-
2025																	
Mar Absoluto	2.35%	-0.66%	2.99%	2.48%	0.92%	5.96%	-3.66%	7.83%	3.45%	-0.78%	2.28%	-3.37%	20.92%	28.81%	20.92%	17.90%	-
CDI	1.01%	0.99%	0.96%	1.06%	1.14%	1.10%	1.28%	1.16%	1.22%	1.28%	1.05%	1.22%	14.31%	34.54%	14.31%	26.74%	-
2024																	
Mar Absoluto	0.01%	-4.39%	-1.01%	-3.86%	0.31%	3.56%	4.08%	6.16%	2.13%	-6.52%	-1.40%	-0.93%	-2.59%	6.52%	-2.59%	-	-
CDI	0.97%	0.80%	0.83%	0.89%	0.83%	0.79%	0.91%	0.87%	0.83%	0.93%	0.79%	0.93%	10.87%	17.69%	10.87%	-	-
2023																	
Mar Absoluto	-	-	-	-	-	-	0.27%	-0.34%	0.92%	-1.44%	4.11%	5.68%	9.36%	9.36%	-	-	-
CDI	-	-	-	-	-	-	1.07%	1.14%	0.97%	1.00%	0.92%	0.90%	6.20%	6.20%	-	-	-

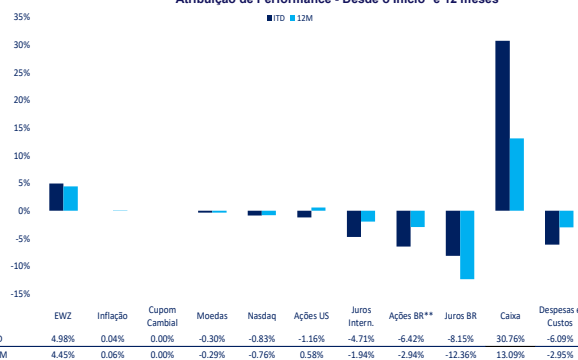
*Fundo constituído dia 30 de jun de 2023.

PL FIC:	R\$ 295m
PL Médio FIC 12 meses:	R\$ 281m
PL Master:	R\$ 1599m
PL Médio Master 12 meses:	R\$ 1934m

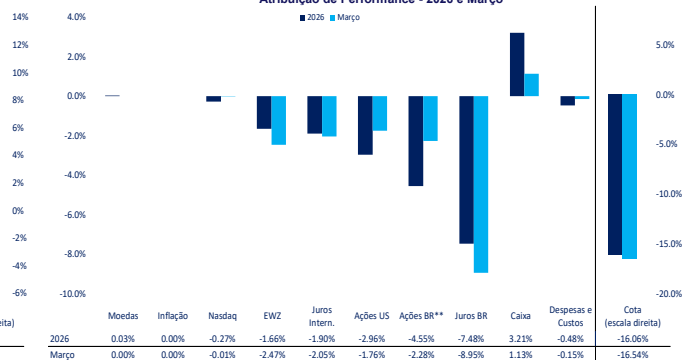
Performance



Atribuição de Performance - Desde o Início* e 12 meses***



Atribuição de Performance - 2026 e Março***



*Início em 30 de jun de 2023.

**Ações BR inclui ações listadas nos EUA, mas que possuem a maioria das negócios no Brasil. Inclui, também, as estratégias long e short.

***Atribuições ex CDI

Estatísticas do Fundo

Exposição por Estratégia de Ações (% PL)*					
	Brasil**		Internacionais		Total Net
	Long	Short	Long	Short	Delta Cash
Ações**	12.5%	-13.4%	13.3%	-11.3%	1.0%
Opção EWZ ****	7.2%	-11.6%	-	-	-4.4%
Opção Nasdaq ****	-	-	0.1%	0.0%	0.1%

Exposição por Estratégia Macro (% PL)*		
	Brasil	Internacionais
Juros (eq. ano - x PL)	-5.0x	-7.2x
Inflação (eq. ano - x PL)	0.0x	0.0x

*Fechamento do mês.

**Exposição em ações no Brasil inclui ações listadas nos EUA, mas que possuem a maioria das negócios no Brasil.

***Desde o início em 30 de Junho de 2023.

****Drawdown iniciado em 4 de dezembro de 2025 e ainda em recuperação.

*****Exposição em Delta Equivalente

Maiores Contribuições - Março de 2026

Positivas	Negativas
Índice de Ciclicas BR (Vende)	Juros Nominal Longo BR (Aplicado)
Petro Rio (Comprado)	Juros Nominal Curto BR (Aplicado)
Índice Consumer Finance US (Vende)	EWZ

Risco		
	Acum	12 m
Vol anualizada	11.4%	13.9%
Sharpe	-0.2	0.5

MAR Absoluto II FIC FIM

(CNPJ 51.133.792/0001-03)

A MAR possui uma filosofia de investimento híbrida entre estratégias macro e ações buscando rentabilidade de CDI+10% a.a. através de um book único. Fundada em 2019 por sócios que somam décadas de experiência em gestão de portfólio. O foco de atuação está em áreas com expertise e track-record provados em diferentes ciclos. Buscamos Investidores que sejam parceiros nas lesões e acreditem na nossa filosofia de investimentos a médio e longo prazo.

Administrador:	BTG Pactual Serviços Financeiros
Custodiante:	Banco BTG Pactual
Auditor:	Ernst Young
Data de Início:	30/6/2023
Cota de Aplicação:	D+0
Liquidação de Resgate:	D+31
Cota de Resgate:	D+30
Tipo ANBIMA:	Multimercado Livre
Aplicação Mínima:	R\$ 5.000,00

Saldo Mínimo:	R\$ 1.000,00
Movimentação Mínima:	R\$ 1.000,00
Grau de Risco:	Arrojado
Status:	Aberto para captação
Código Bloomberg:	MARABR Bz Equity
Taxa de Administração:	2.00% a.a. paga mensalmente
Taxa de Performance:	2% de valorização das cotas do Fundo que exceder a 100% do índice CDI - Ceti cobrada semestralmente.

