

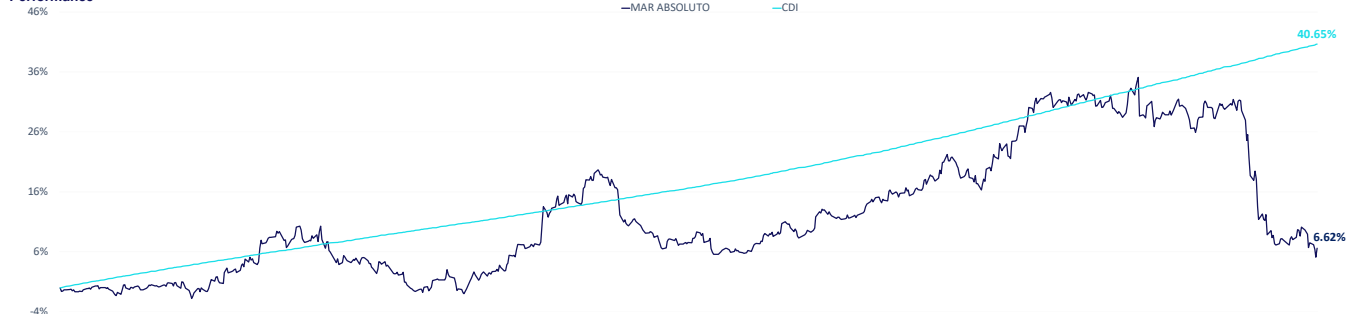
Rentabilidade

	jan	fev	mar	abr	mai	jun	jul	ago	set	out	nov	dez	ano	acum*	12 m	24 m	36m
2026																	
Mar Absoluto	0.98%	-0.40%	-16.54%	-1.39%	-	-	-	-	-	-	-	-	-17.23%	6.62%	-6.73%	7.14%	-
CDI	1.16%	1.00%	1.21%	1.09%	-	-	-	-	-	-	-	-	4.54%	40.65%	14.83%	27.97%	-
2025																	
Mar Absoluto	2.35%	-0.66%	2.99%	2.48%	0.92%	5.96%	-3.66%	7.83%	3.45%	-0.78%	2.28%	-3.37%	20.92%	28.81%	20.92%	17.90%	-
CDI	1.01%	0.99%	0.96%	1.06%	1.14%	1.10%	1.28%	1.16%	1.22%	1.28%	1.05%	1.22%	14.31%	34.54%	14.31%	26.74%	-
2024																	
Mar Absoluto	0.01%	-4.39%	-1.01%	-3.86%	0.31%	3.56%	4.08%	6.16%	2.13%	-6.52%	-1.40%	-0.93%	-2.59%	6.52%	-2.59%	-	-
CDI	0.97%	0.80%	0.83%	0.89%	0.83%	0.79%	0.91%	0.87%	0.83%	0.93%	0.79%	0.93%	10.87%	17.69%	10.87%	-	-
2023																	
Mar Absoluto							0.27%	-0.34%	0.92%	-1.44%	4.11%	5.68%	9.36%	9.36%	-	-	-
CDI							1.07%	1.14%	0.97%	1.00%	0.92%	0.90%	6.20%	6.20%	-	-	-

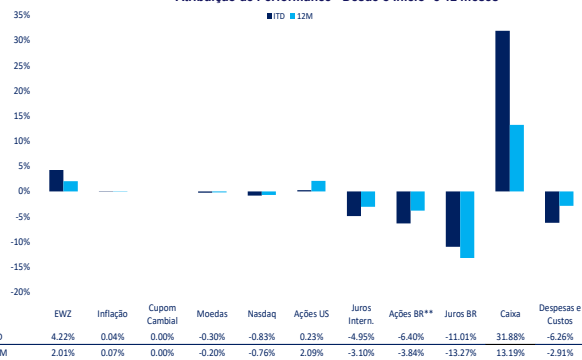
*Fundo constituído dia 30 de jun de 2023.

PL FIC:	R\$ 293m
PL Médio FIC 12 meses:	R\$ 288m
PL Master:	R\$ 1512m
PL Médio Master 12 meses:	R\$ 1906m

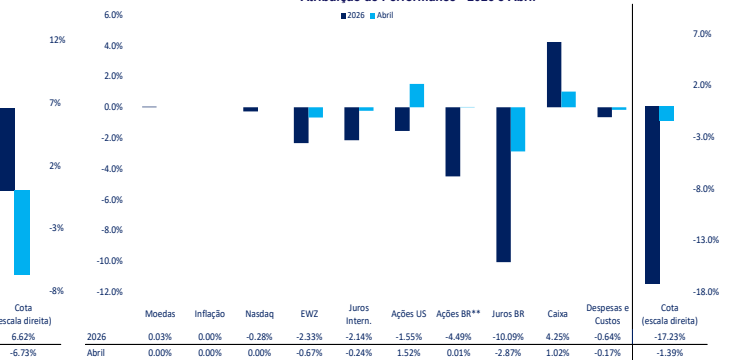
Performance



Atribuição de Performance - Desde o Início* e 12 meses***



Atribuição de Performance - 2026 e Abril**



*Início em 30 de jun de 2023.

**Ações BR inclui ações listadas nos EUA, mas que possuem a maioria das negócios no Brasil. Inclui, também, as estratégias long e short.

***Atribuições ex CDI

Estatísticas do Fundo

Exposição por Estratégia de Ações (% PL)*					
	Brasil**		Internacionais		Total Net
	Long	Short	Long	Short	
Ações**	13.7%	-11.8%	14.0%	-0.1%	15.8%
Opção EWZ****	7.8%	0.0%	-	-	7.8%
Opção Nasdaq****	-	-	0.0%	0.0%	0.0%
Exposição por Estratégia Macro (% PL)*					
	Brasil	Internacionais	Total		
Juros (eq. ano - x PL)	-4.5x	-0.4x	-4.9x		
Inflação (eq. ano - x PL)	0.0x	-	0.0x		

Exposição Ações Gross (% PL)*	
Top 3 ações	14.5%
Top 5 ações	20.3%
Outros	19.2%

Risco	
Stress (Bear Mar)*	-14.7%
Max Drawdown****	-22.2%

Maiores Contribuições - Abril de 2026

Positivas		Negativas	
Alphabet (Comprado)	0.98%	Juros Nominal Longo BR (Aplicado)	-1.50%
Índice AI Infra (Comprado)	0.53%	Juros Nominal Curto BR (Aplicado)	-1.38%
TSMC (Comprado)	0.34%	EWZ (Comprado)	-0.67%

Risco		
Vol anualizada	Acum	12 m
	11.4%	14.4%
Sharpe	-0.2	0.5

*Fechamento do mês.

**Exposição em ações no Brasil inclui ações listadas nos EUA, mas que possuem a maioria das negócios no Brasil.

***Desde o início em 30 de Junho de 2023.

****Drawdown iniciado em 4 de dezembro de 2025 e ainda em recuperação.

*****Exposição em Delta Equivalente

MAR Absoluto II FIC FIM

(CNPJ 51.133.792/0001-03)

A MAR possui uma filosofia de investimento híbrida entre estratégias macro e ações buscando rentabilidade de CDI+10% a.a. através de um book único. Fundada em 2019 por sócios que somam décadas de experiência em gestão de portfólio. O foco de atuação está em áreas com expertise e track-record provados em diferentes ciclos. Buscamos Investidores que sejam parceiros nas lesões e acreditem na nossa filosofia de investimentos a médio e longo prazo.

Administrador:	BTG Pactual Serviços Financeiros
Custodiante:	Banco BTG Pactual
Auditor:	Ernst Young
Data de Início:	30/6/2023
Cota de Aplicação:	D+0
Liquidação de Resgate:	D+31
Cota de Resgate:	D+30
Tipo ANBIMA:	Multimercado Livre
Aplicação Mínima:	R\$ 5.000,00

Saldo Mínimo:	R\$ 1.000,00
Movimentação Mínima:	R\$ 1.000,00
Grau de Risco:	Arrojado
Status:	Aberto para captação
Código Bloomberg:	MARABR Bz Equity
Taxa de Administração:	2.00% a.a. paga mensalmente
Taxa de Performance:	20% de valorização das cotas do Fundo que exceder a 100% do índice CDI - Ceti cobrada semestralmente.

