

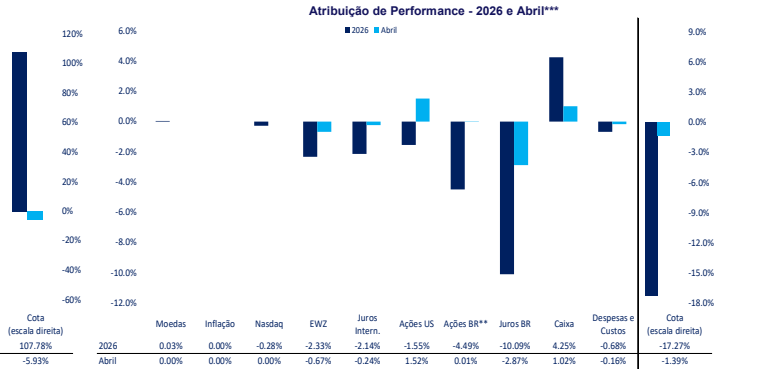
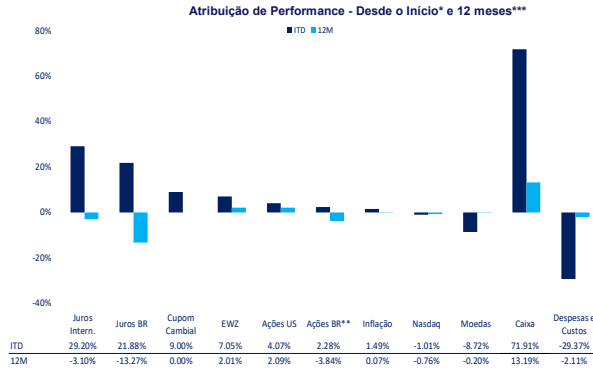
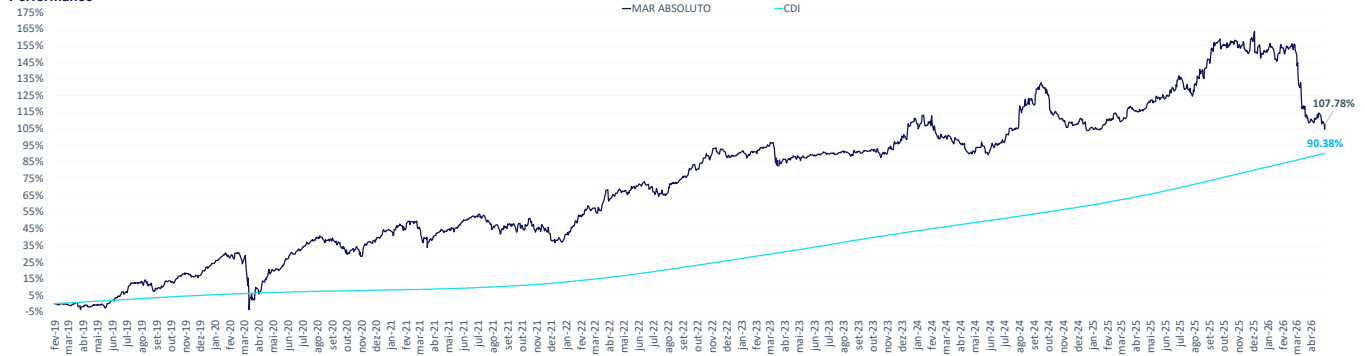
Rentabilidade

	jan	fev	mar	abr	mai	jun	jul	ago	set	out	nov	dez	ano	acum*	12 m	24 m	36 m
<b>2026</b>																	
Mar Absoluto	0.97%	-0.40%	-16.57%	-1.39%	-	-	-	-	-	-	-	-	-17.27%	107.78%	-5.93%	9.13%	10.04%
CDI	1.16%	1.00%	1.21%	1.09%	-	-	-	-	-	-	-	-	4.54%	90.38%	14.83%	27.97%	43.75%
<b>2025</b>																	
Mar Absoluto	2.36%	-0.70%	2.99%	2.49%	0.91%	6.28%	-3.98%	8.47%	3.68%	-0.75%	2.33%	-3.33%	21.99%	151.14%	21.99%	18.87%	31.62%
CDI	1.01%	0.99%	0.90%	1.06%	1.14%	1.10%	1.28%	1.16%	1.22%	1.28%	1.05%	1.22%	14.31%	82.11%	14.31%	26.74%	43.28%
<b>2024</b>																	
Mar Absoluto	-0.22%	-5.05%	-1.04%	-3.89%	0.30%	3.58%	4.18%	6.79%	2.45%	-6.49%	-1.41%	-0.94%	-2.56%	105.87%	-2.56%	7.90%	45.30%
CDI	0.97%	0.80%	0.83%	0.89%	0.83%	0.79%	0.91%	0.87%	0.83%	0.93%	0.79%	0.93%	10.87%	59.22%	10.87%	25.34%	40.85%
<b>2023</b>																	
Mar Absoluto	0.15%	1.88%	-4.10%	1.13%	-0.05%	0.66%	0.82%	-0.32%	0.93%	-1.44%	4.22%	6.74%	10.73%	111.27%	10.88%	50.88%	46.14%
CDI	1.12%	0.92%	1.17%	0.92%	1.12%	1.07%	1.07%	1.14%	0.97%	1.00%	0.92%	0.90%	13.05%	43.61%	13.10%	27.12%	32.64%
<b>2022</b>																	
Mar Absoluto	7.86%	3.01%	2.70%	3.63%	2.02%	-1.38%	-1.63%	6.06%	2.77%	4.93%	-0.44%	1.07%	34.66%	90.80%	34.66%	32.54%	53.55%
CDI	0.73%	0.75%	0.92%	0.83%	1.03%	1.01%	1.03%	1.17%	1.07%	1.02%	1.02%	1.12%	12.37%	27.03%	12.37%	17.32%	20.58%
<b>2021</b>																	
Mar Absoluto	0.34%	0.43%	-3.46%	3.15%	3.40%	2.10%	-5.25%	0.60%	0.12%	-1.76%	-3.13%	2.31%	-1.56%	41.69%	-1.56%	13.98%	-
CDI	0.15%	0.13%	0.20%	0.21%	0.30%	0.30%	0.36%	0.42%	0.44%	0.48%	0.59%	0.76%	4.40%	13.08%	4.40%	7.28%	-
<b>2020</b>																	
Mar Absoluto	2.44%	-1.70%	-13.54%	10.70%	5.79%	4.91%	4.78%	-1.26%	-4.22%	-2.49%	6.67%	5.01%	15.79%	43.94%	15.79%	-	-
CDI	0.39%	0.29%	0.34%	0.28%	0.24%	0.22%	0.19%	0.16%	0.16%	0.16%	0.15%	0.16%	2.77%	8.26%	2.77%	-	-
<b>2019</b>																	
Mar Absoluto	-	-0.50%	-1.44%	1.46%	2.53%	4.99%	4.94%	-2.79%	4.13%	3.34%	-0.55%	6.33%	24.31%	24.31%	-	-	-
CDI	-	0.47%	0.47%	0.52%	0.54%	0.47%	0.57%	0.50%	0.47%	0.48%	0.38%	0.38%	5.37%	5.37%	-	-	-

\*Fundo constituído dia 1 de fev de 2019.

PL FIC: R\$ 406m  
PL Médio FIC 12 meses: R\$ 521m  
PL Master: R\$ 1512m  
PL Médio Master 12 meses: R\$ 1906m

Performance



\*\*Início em 1 de fevereiro de 2019.

\*\*\*Ações BR inclui ações listadas nos EUA, mas que possuem a maioria dos negócios no Brasil. Inclui as estratégias long, short e indices

\*\*\*\*Atribuições ex CDI

Estadísticas do Fundo

Exposição por Estratégia de Ações (% PL)*					
Ações**	Brasil**		Internacionais		Total Net
	Long	Short	Long	Short	Delta Cash
Ações**	13.7%	-11.8%	14.0%	-0.1%	15.8% 16.0%
Opção EWZ****	7.8%	0.0%	-	-	7.8% 0.9%
Opção Nasdaq****	-	-	0.0%	0.0%	0.0% 0.0%

Exposição Ações Grossa (% PL)*	
Top 3 ações	14.5%
Top 5 ações	20.3%
Outros	19.2%

Risco	
Stress (Bear Mar)*	-14.7%
Índice Al Infra (Comprado)	-26.3%
Max Drawdown****	-

Maiores Contribuições - Abril de 2026

Positivas	Negativas
Alphabet (Comprado)	Juros Nominal Longo BR (Aplicado)
Índice Al Infra (Comprado)	Juros Nominal Curto BR (Aplicado)
TSMC (Comprado)	EWZ (Comprado)

Risco	
Vol anualizada	13.7%
Sharpe	0.5

\*Fechamento do mês.

\*\*Exposição em ações no Brasil inclui ações listadas nos EUA, mas que possuem a maioria dos negócios no Brasil.

\*\*\*Desde o início em 1 de fevereiro de 2019.

\*\*\*\*Drawdown iniciado em 19 de fevereiro de 2020 e com 62 dias para recuperação.

\*\*\*\*\*Exatidão em Delta Equivalente

MAR Absoluto FIC FIM

CNPJ: 32.397.723/0001-62

A MAR possui uma filosofia de investimento híbrida entre estratégias macro e ações buscando rentabilidade de CDI+10% a.a. através de um book único. Fundada em 2019 por sócios que somam décadas de experiência em gestão de portfólio. O foco de atuação está em áreas com expertise e track record provados em diferentes ciclos. Buscamos Investidores que sejam parceiros nas teses e acreditem na nossa filosofia de investimentos a médio e longo prazo.

Administrador:	BTG Pactual Serviços Financeiros	Saldo Mínimo:	R\$ 1.000,00
Custodiante:	Banco BTG Pactual	Movimentação Mínima:	R\$ 1.000,00
Auditor:	Ernst Young	Arrojado	
Data de Início:	21/2019	Status:	Fechado para captação
Cota de Aplicação:	D+0	Código Bloomberg:	MARABS0 BZ Equity
Liquidação de Resgate:	D+1	Taxa de Administração:	2,00% a.a. paga mensalmente
Cota de Resgate:	D+30	Taxa de Performance:	20% da valorização das cotas do Fundo que exceder a 100% do índice CDI - Cetip cobrada semestralmente.
Tipo ANBIMA:	Multiclassificado Livre		
Aplicação Mínima:	R\$ 5.000,00		

A gestão do fundo MAR Absoluto FIM ("Fundo") é, atualmente, realizada pela Mar Asset Management Gestora de Recursos Ltda., cuja gestão passou a ser realizada a partir de 18/09/2019. Anteriormente, de 01/02/2019 a 18/09/2019, a gestão era realizada por Bruno Coelho Coutinho, na qualidade de gestor pessoa física autorizada pela CVM. Não realizamos distribuição de cotas. Para investir em nosso Fundo, consulte um distribuidor autorizado. O conteúdo deste documento não representa aconselhamento de investimento. Os investimentos no Fundo não são garantidos pelo administrador, pelo gestor ou por qualquer mecanismo de seguro ou, ainda, pelo Fundo Garantidor de Créditos - FGC. A rentabilidade obtida no passado não representa garantia de resultados futuros. O Fundo pode estar autorizado a realizar operações em ativos negociados no exterior. O Fundo pode estar exposto a significativa concentração em ativos de poucos emissores, sujeitando-se aos riscos daí decorrentes. O Fundo pode utilizar estratégias com derivativos como parte integrante de sua política de investimento; tais estratégias, da forma como são adotadas, podem resultar em significativas perdas patrimoniais para seus cotistas, podendo inclusive acarretar perdas superiores ao capital aplicado e a consequente obrigação do cotista de aportar recursos adicionais para cobrir o prejuízo do Fundo. Não há garantia de que o Fundo terá o tratamento tributário para fundos de longo prazo. A rentabilidade divulgada não é líquida de impostos. Trata-se de material de divulgação cuja finalidade é de caráter exclusivamente informativo. Fonte dos índices de referência: www.b3.com.br/pt-br. Descrição do Tipo de Ação disponível no Formulário de Informações Complementares. Leia os formulários, a última de informações essenciais e o regulamento antes de investir. Esses documentos podem ser consultados no seguinte endereço eletrônico: [http://cwebv.com.gov.br/bmfbof/inf/inf.asp?sg\\_sistema=fundores](http://cwebv.com.gov.br/bmfbof/inf/inf.asp?sg_sistema=fundores). Supervisão e Fiscalização: Comissão de Valores Mobiliários - CVM. Serviço de Atendimento ao cidadão em [www.cvm.gov.br](http://www.cvm.gov.br).

