

Rentabilidade

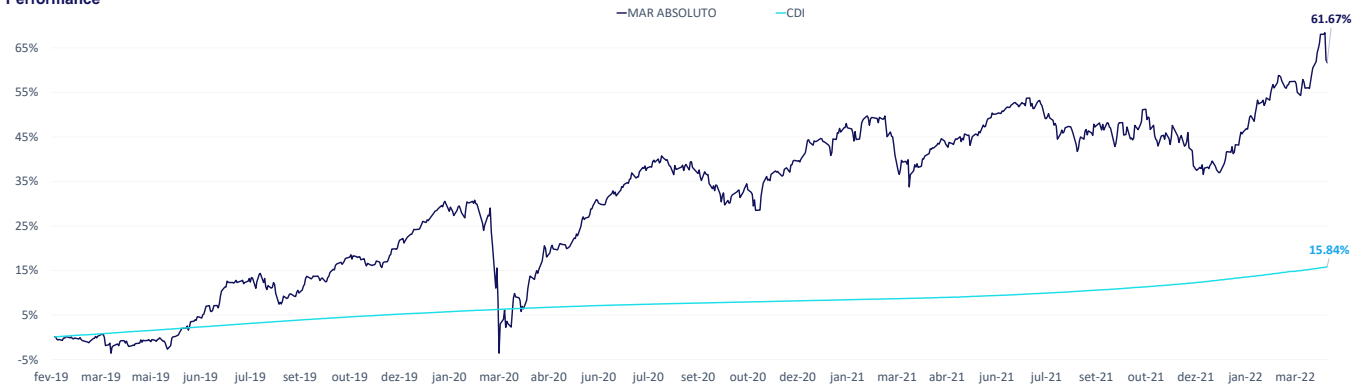
	jan	fev	mar	abr	mai	jun	jul	ago	set	out	nov	dez	ano	acum*	12 m	24 m
2022																
Mar Absoluto	7.86%	3.01%	2.70%										14.10%	61.67%	15.45%	49.37%
CDI	0.73%	0.75%	0.92%										2.42%	15.84%	6.41%	8.78%
2021																
Mar Absoluto	0.34%	0.43%	-3.46%	3.15%	3.40%	2.10%	-5.25%	0.60%	0.12%	-1.76%	-3.13%	2.31%	-1.56%	41.69%	-1.56%	13.98%
CDI	0.15%	0.13%	0.20%	0.21%	0.27%	0.30%	0.36%	0.42%	0.44%	0.48%	0.59%	0.76%	4.40%	13.08%	4.40%	7.28%
2020																
Mar Absoluto	2.44%	-1.70%	-13.54%	10.70%	5.79%	4.91%	4.78%	-1.26%	-4.22%	-2.49%	6.67%	5.01%	15.79%	43.94%	15.79%	
CDI	0.38%	0.29%	0.34%	0.28%	0.24%	0.22%	0.19%	0.16%	0.16%	0.16%	0.15%	0.16%	2.77%	8.26%	2.77%	
2019																
Mar Absoluto	-	-0.50%	-1.44%	1.46%	2.53%	4.99%	4.94%	-2.79%	4.13%	3.34%	-0.55%	6.33%	24.31%	24.31%	-	-
CDI	-	0.47%	0.47%	0.52%	0.54%	0.47%	0.57%	0.50%	0.47%	0.48%	0.38%	0.38%	5.37%	5.37%	-	-

*Fundo constituído dia 1 de fev de 2019.

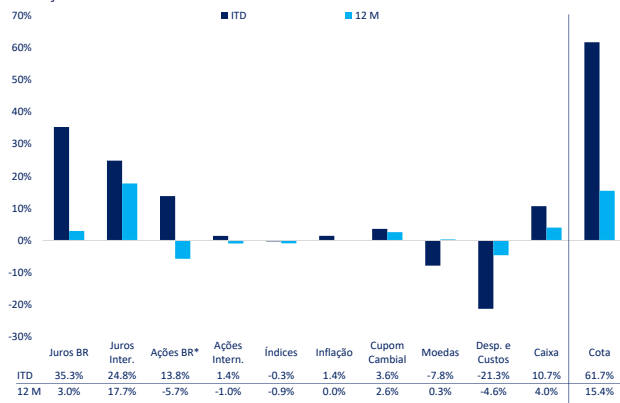
PL Atual: R\$ 816m

PL Médio 12 meses: R\$ 609m

Performance



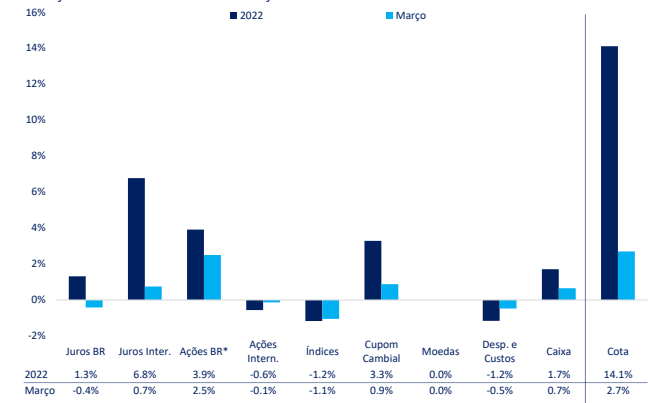
Atribuição de Performance - Desde o Início* e 12 meses



*Início em 1 de fevereiro de 2019.

**Ações BR inclui ações listadas nos EUA, mas que possuem a maioria das negociações no Brasil.

Atribuição de Performance - 2022 e Março



Estatísticas do Fundo

	Exposição por Estratégia (% PL)*		
	Brasil**	Internacionais	Total
Ações**	30.6%	1.6%	32.3%
Índices	-6.8%	-	-6.8%
Juros (eq. ano - x PL)	2.0x	2.6x	4.6x
Cupom Cambial (eq. ano - x PL)	2.9x	-	2.9x

Exposição Ações (% PL)*	
Top 3 ações	17.2%
Top 5 ações	23.2%
Outros	9.0%

Risco*	
Stress (Bear Mar)*	1.4%
Vol anualizada***	16.3%
Sharpe***	0.7
Max Drawdown****	-26.3%

Maiores Contribuições - Março de 2022

	Positivas	Negativas	
Juros - Curto EUA (Tomado)	1.44%	Índice Small Caps (Vendido)	-1.05%
Petroreconcavo (Comprado)	1.31%	Juros - Curto Chile (Tomado)	-0.69%
Cupom Cambial (Tomado)	0.88%	Juros - Longo BR (Tomado)	-0.36%

*Fechamento do mês.

**Exposição em ações no Brasil inclui ações listadas nos EUA, mas que possuem a maioria das negociações no Brasil.

***Desde o início em 1 de fevereiro de 2019.

****Drawdown iniciado em 19 de fevereiro de 2020 e com 62 dias para recuperação.

MAR Absoluto FIC FIM

(CNPJ 32.397.723/0001-62)

A MAR possui uma filosofia de investimento híbrida entre estratégias macro e ações buscando rentabilidade de CDI+10% a.a. através de um book único. Fundada em 2019 por sócios que somam décadas de experiência em gestão de portfólio. O foco de atuação está em áreas com expertise e track-record provados em diferentes ciclos. Buscamos Investidores que sejam parceiros nas teses e acreditem na nossa filosofia de investimentos a médio e longo prazo.

Administrador: BTG Pactual Serviços Financeiros
 Custodiante: Banco BTG Pactual
 Auditor: Ernst Young
 Data de Início: 21/12/2019
 Cota de Aplicação: D+0
 Liquidação de Resgate: D+31
 Cota de Resgate: D+30
 Tipo ANBIMA: Multimercado Livre
 Aplicação Mínima: R\$ 5.000,00

Saldo Mínimo: R\$ 1.000,00
 Movimentação Mínima: R\$ 1.000,00
 Grau de Risco: Arrojado
 Status: Aberto para captação
 Código Bloomberg: MARABSO Bz Equity
 Taxa de Administração: 2,00% a.a. paga mensalmente
 Taxa de Performance: 20% da valorização das cotas do Fundo que exceder a 100% do índice CDI - Cetip cobrada semestralmente.

A gestão do fundo MAR Absoluto FIC FIM (Fundo) é, atualmente, realizada pela Mar Asset Management Gestora de Recursos Ltda., cuja gestão passou a ser realizada a partir de 18/09/2019. Anteriormente, de 01/02/2019 a 18/09/2019, a gestão era realizada por Bruno Coelho Coutinho, na qualidade de gestor pessoa física autorizada pelo CVM. Não realizamos distribuição de cotas. Para investir em nosso Fundo, contate um distribuidor autorizado. O conteúdo deste documento não representa aconselhamento de investimento. Os investimentos no Fundo não são garantidos pelo administrador, pelo gestor ou por qualquer mecanismo de seguro ou, ainda, pelo Fundo Garantidor de Crédito - FGC. A rentabilidade obtida no passado não representa garantia de resultados futuros. O Fundo pode estar autorizado a realizar aplicações em ativos negociados no exterior. O Fundo pode estar exposto a significativa concentração em ativos de poucos emissores, sujeitando-se aos riscos daí decorrentes. O Fundo pode utilizar estratégias com derivativos como parte integrante de sua política de investimento; tais estratégias, de forma como são adotadas, podem resultar em significativas perdas patrimoniais para seus cotistas, podendo inclusive acarretar perdas superiores ao capital aplicado e a consequente obrigação do cotista de aportar recursos adicionais para cobrir o prejuízo do Fundo. Não há garantia de que o Fundo terá o tratamento tributário para fundos de longo prazo. A rentabilidade divulgada não é líquida de impostos. Trata-se de material de divulgação cujas informações são de caráter exclusivamente informativo. Fonte dos índices de referência: www.b3.com.br/pl_br. Descrição do Tipo Anbima disponível no Formulário de Informações Complementares. Leia os formulários, a lâmina de informações essenciais e o regulamento antes de investir. Esses documentos podem ser consultados no seguinte endereço eletrônico: http://cvmweb.cvm.gov.br/sbw/default.asp?sg_sistema=fundosreg. Supervisão e Fiscalização: Comissão de Valores Mobiliários - CVM. Serviço de Atendimento ao cidadão em www.cvm.gov.br.

